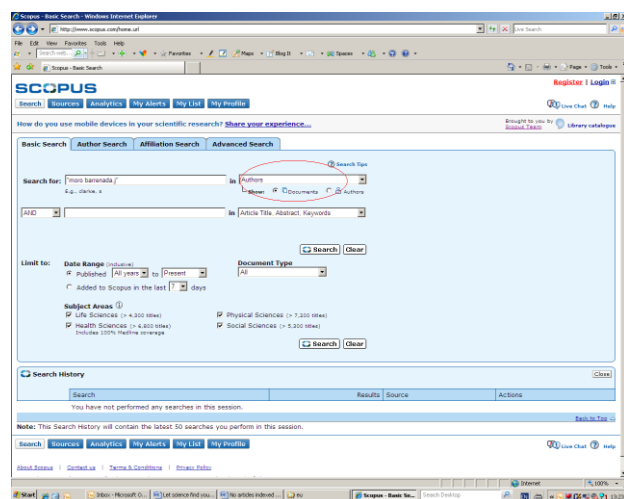


Muchos autores publican libros completos o capítulos de libros que no están indexados en las principales bases de datos de referencia científica. Como resultado, cuando utilizan bases de datos referenciales para saber las citas que su trabajo ha generado, normalmente no encuentran esas citas provenientes de libros o capítulos de libros.

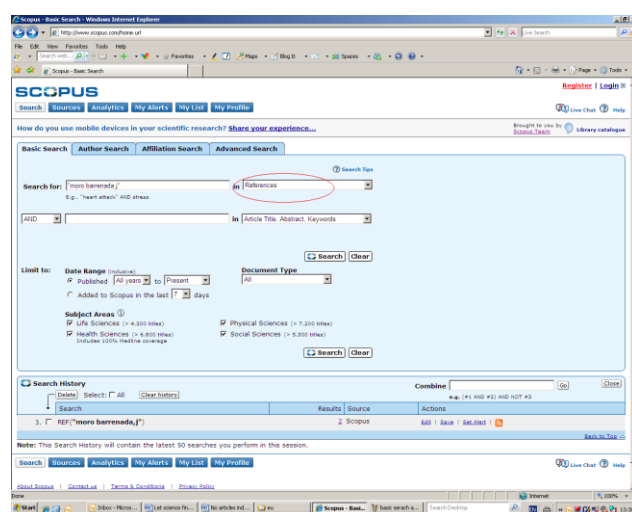
En Scopus, las citas que provienen de libros pueden recuperarse siguiendo estos pasos:

- 1) Inicie una búsqueda básica del nombre de un autor, seleccionando el campo AUTHORS del menú desplegable:

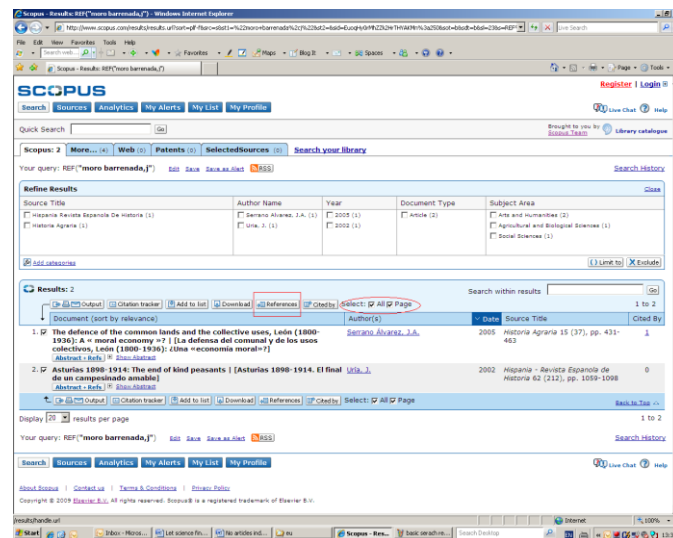


- 2) Si encuentra artículos en Scopus, [haga clic aquí para los siguientes pasos a seguir.](#)

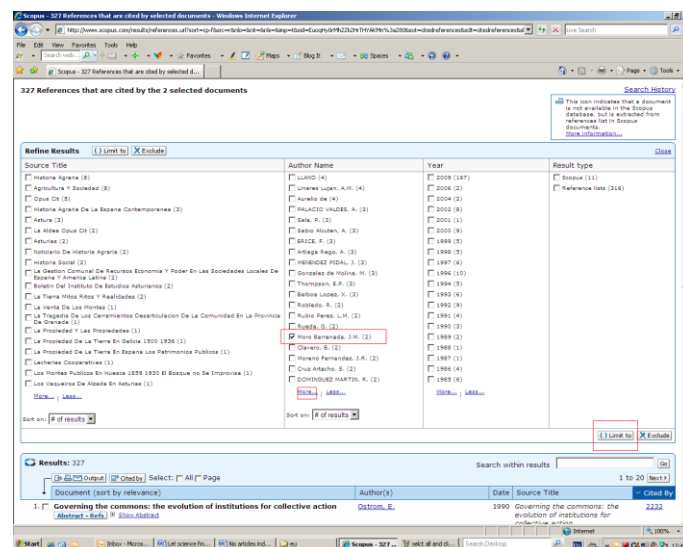
Si NO SE ENCUENTRAN ARTÍCULOS escritos por este autor en Scopus, repita la búsqueda, esta vez seleccionando el campo REFERENCES en el menú desplegable, para buscar artículos escritos por este autor que puedan haber sido citados en otros artículos en Scopus.



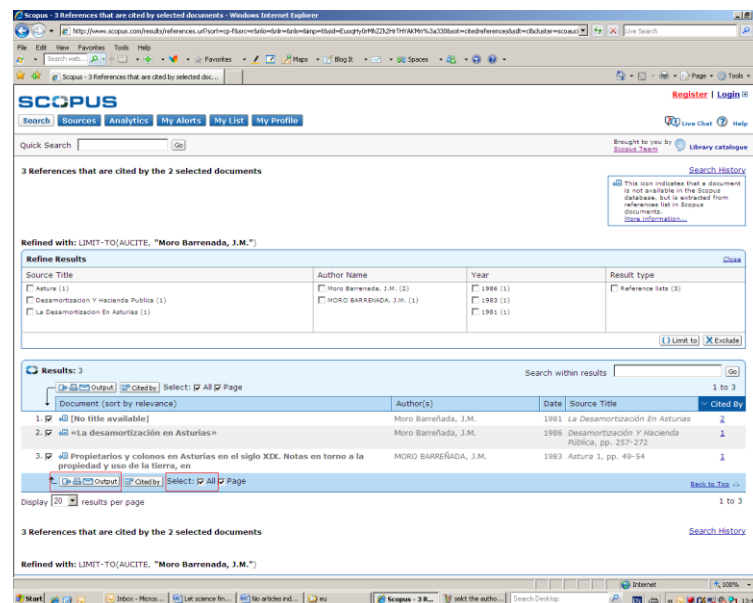
3) En la siguiente página de resultados, seleccione TODOS los resultados (ALL) y haga clic en REFERENCES:



4) En la siguiente página de resultados, busque el nombre de su autor en la columna de AUTHOR NAME en la caja REFINE RESULTS. En caso de no encontrar a su autor entre los primeros 3 resultados, haga clic en MORE para expandir esta lista. Cuando encuentre el nombre del autor, selecciónelo y haga clic en LIMIT TO.



- 5) Ahora que tiene todos los artículos escritos por este autor, SELECCIONE TODOS los resultados (SELECT ALL) y haga clic en OUTPUT:



3 References that are cited by the 2 selected documents

Refined with: LIMIT-TO(AUTHOR, "Moro Barreda, J.M.")

Source Title	Author Name	Year	Result type
<input type="checkbox"/> Astoria (1)	<input type="checkbox"/> Moro Barreda, J.M. (2)	<input type="checkbox"/> 1986 (1)	<input type="checkbox"/> Reference lists (3)
<input type="checkbox"/> Desamortización Y Hacienda Publica (1)	<input type="checkbox"/> MORO BARREDADA, J.M. (1)	<input type="checkbox"/> 1983 (1)	
<input type="checkbox"/> La Desamortización En Asturias (1)		<input type="checkbox"/> 1981 (1)	

Results: 3

Document (sort by relevance) | Author(s) | Date | Source Title | Cited By

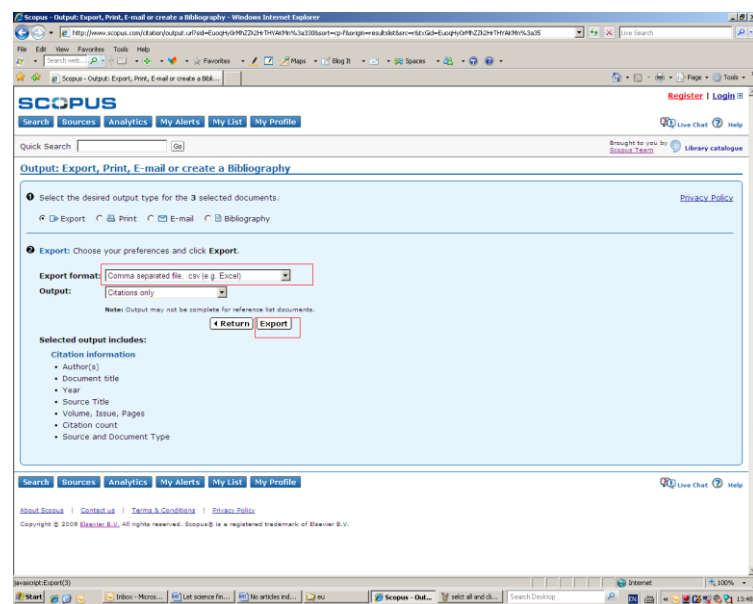
1. <input checked="" type="checkbox"/> [No title available]	Moro Barreda, J.M.	1981	La Desamortización En Asturias	2
2. <input checked="" type="checkbox"/> «La desamortización en Asturias»	Moro Barreda, J.M.	1986	Desamortización Y Hacienda Publica, pp. 257-272	1
3. <input checked="" type="checkbox"/> Proprietarios y colonos en Asturias en el siglo XIX. Notas en torno a la propiedad y uso de la tierra, en	MORO BARREDADA, J.M.	1983	Astoria 1, pp. 49-54	1

Display 20 results per page

3 References that are cited by the 2 selected documents

Refined with: LIMIT-TO(AUTHOR, "Moro Barreda, J.M.")

- 6) En la siguiente página, seleccione el formato COMMA SEPARATED FILE y haga clic en EXPORT.



Output: Export, Print, E-mail or create a Bibliography

Select the desired output type for the 3 selected documents.

☒ Export ☐ Print ☐ E-mail ☐ Bibliography

Export: Choose your preferences and click Export.

Export format: Comma separated file (csv (e.g. Excel))

Output: Citations only

Notes: Output may not be complete for reference list documents.

Selected output includes:

- Citation information
 - Author(s)
 - Document title
 - Year
 - Source Title
 - Volume, Issue, Pages
 - Citation count
 - Source and Document Type

Si encuentra artículos en Scopus:

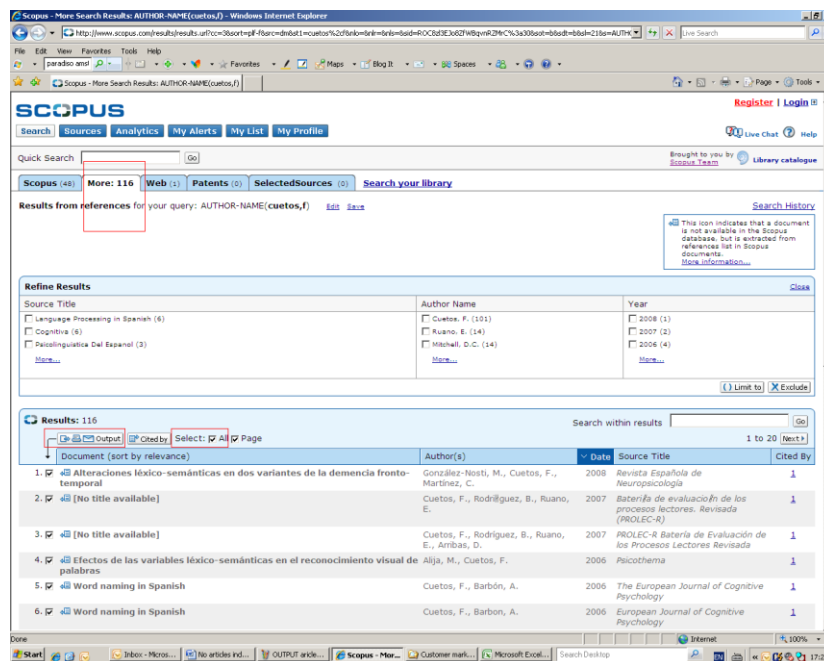
2) En la página de resultados, SELECCIONE TODOS los resultados y haga clic en ENVIAR A:

The screenshot shows the Scopus search results page for the query "Cuetos, F.". The page displays a list of 48 results, with the first six visible. Each result includes a checkbox for selection, a document title, author(s), year, document type, and subject area. The first result is "Determining the time course of lexical frequency and age of acquisition using ERP" by Cuetos, F., Barón, A., Urbán, M., and Domínguez, A., published in 2009 in the *Clinical Neurophysiology* journal. The second result is "Name agreement, frequency and age of acquisition, but not grammatical class, affect object and action naming in Spanish speaking participants with Alzheimer's disease" by Rodríguez-Ferreiro, J., Davies, R., González-Nosti, M., Barón, A., and Cuetos, F., published in 2009 in the *Journal of Neurolinguistics* journal. The third result is "Phonological Mediation in Visual Masked Priming: Evidence From Phonotactic Repair" by Hall, P. A., Domínguez, A., Cuetos, F., and Seguí, J., published in 2008 in the *Journal of Experimental Psychology: Human Perception and Performance* journal. The fourth result is "Different variables predict anomia in different subjects: A longitudinal study of two Alzheimer's patients" by Cuetos, F., Rosci, C., Lalancade, M., and Capotano, E., published in 2008 in the *Neuropsychologia* journal. The fifth result is "Reading development and dyslexia in a transparent orthography: A survey of Spanish children" by Davies, R., Cuetos, F., and Glaz-Sejnas, R. M., published in 2007 in the *Annals of Dyslexia* journal. The sixth result is "Cognitive changes in the preclinical phase of familial Alzheimer's disease" by Arango-Lasprilla, J. C., Cuetos, F., Valencia, C., Urbán, C., and López, F., published in 2007 in the *Journal of Clinical and Experimental Neuropsychology* journal. The page also includes a "Refine Results" section with filters for Source Title, Author Name, Year, Document Type, and Subject Area. The "Results: 48" section shows a list of results with checkboxes for selection and buttons for "Add to list", "Download", "References", "Cited by", "Export", "Print", "E-mail", and "Bibliography".

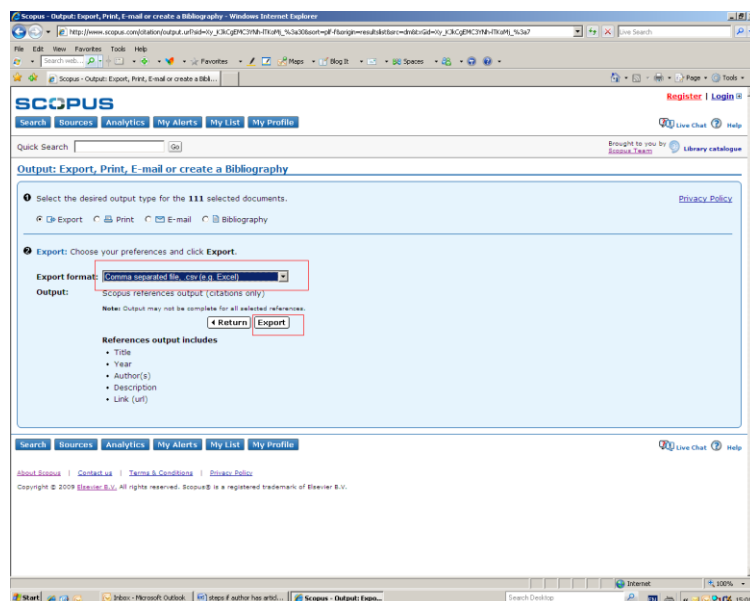
3) En la página siguiente, seleccione ARCHIVO SEPARADO POR COMAS y haga clic en EXPORTAR:

The screenshot shows the Scopus "Output: Export, Print, E-mail or create a Bibliography" page. The page is titled "Output: Export, Print, E-mail or create a Bibliography" and includes a "Privacy Policy" link. The "Export" section is selected, and the "Export format" is set to "Comma separated file, csv (e.g. Excel)". The "Output" is set to "Citations only". The "Selected output includes" section lists the following fields: Citation information, Author(s), Document title, Year, Source Title, Volume, Issue, Pages, Citation count, and Source and Document Type. The "Export" button is highlighted. The page also includes a "Search" section with filters for Source Title, Author Name, Year, Document Type, and Subject Area. The "Results: 48" section shows a list of results with checkboxes for selection and buttons for "Add to list", "Download", "References", "Cited by", "Export", "Print", "E-mail", and "Bibliography".

4) Ahora que ha exportado todos los artículos indexados en Scopus, podemos empezar a buscar los artículos citados en otros artículos en Scopus. Vuelva atrás o repita la búsqueda por autor. Esta vez, en la página de resultados, seleccione la pestaña MORE en la lista de resultados. Seleccione TODOS los resultados (ALL) y haga clic en ENVIAR A:



5) En la siguiente página, seleccione el formato ARCHIVO SEPARADO POR COMAS y haga clic en EXPORT:



6) Ahora que dispone de 2 listas de artículos en Excel (una lista de los artículos indexados en Scopus y una lista de los artículos citados en otros artículos en Scopus), puede combinar las 2 listas y obtener una visión completa de todas sus citas que provengan de periódicos y libros.